



ТЕРРИТОРИАЛЬНЫЙ ОРГАН
ФЕДЕРАЛЬНОЙ СЛУЖБЫ
ГОСУДАРСТВЕННОЙ СТАТИСТИКИ
ПО ТАМБОВСКОЙ ОБЛАСТИ

ПРОМЫШЛЕННОЕ ПРОИЗВОДСТВО

март 2024 года

СОДЕРЖАНИЕ

Индекс промышленного производства	3
Объем отгруженных товаров собственного производства, выполненных работ и услуг	12
Производство отдельных видов продукции	16

1

**Индекс промышленного
производства**

ИНДЕКС ПРОМЫШЛЕННОГО ПРОИЗВОДСТВА

к предыдущему месяцу отчетного года, %

Март 2024 года к февралю 2024 года, %

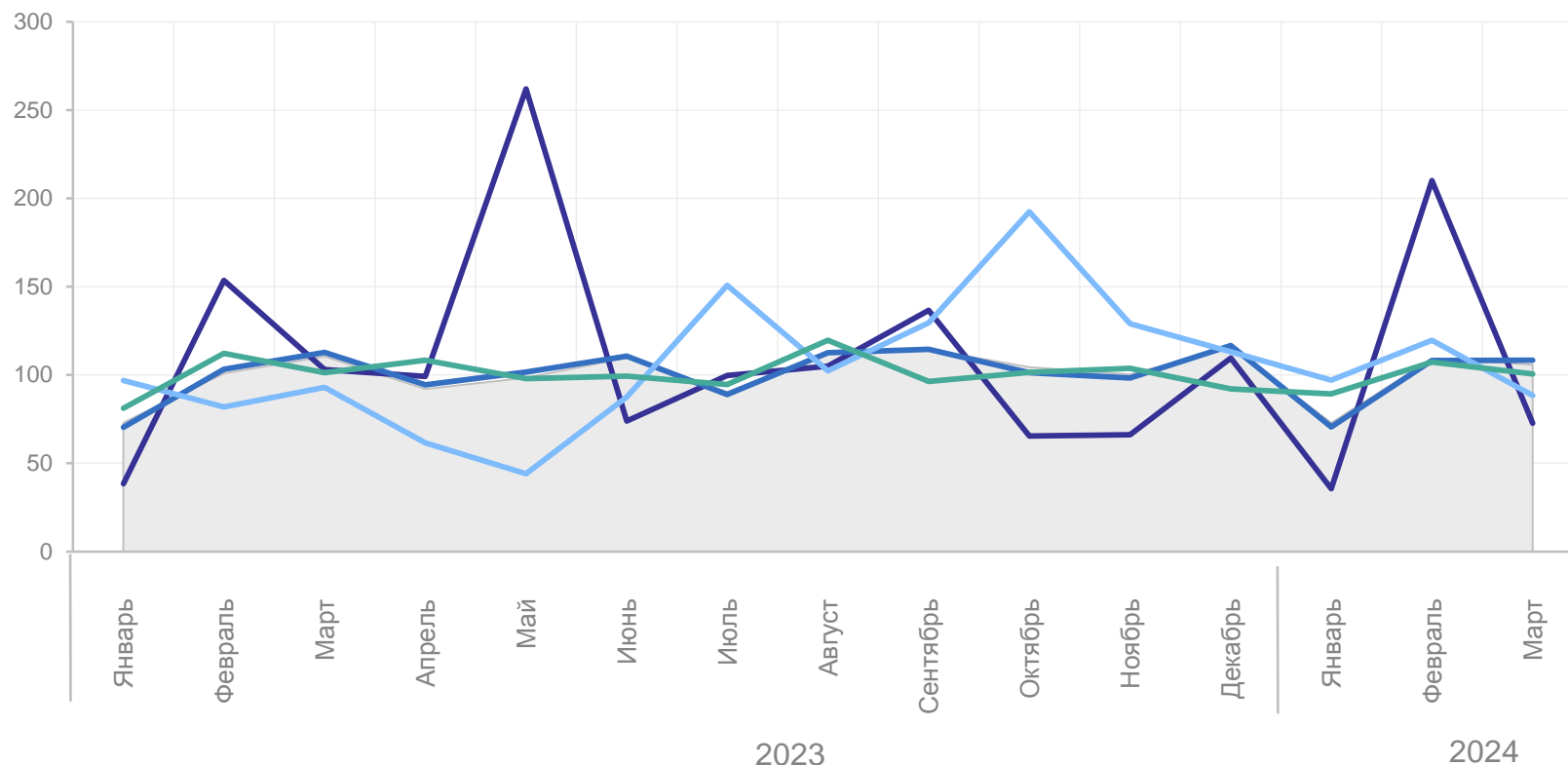
105,8 Индекс промышленного производства

72,6 Добыча полезных ископаемых

108,4 Обрабатывающие производства

88,3 Обеспечение электрической энергией, газом и паром; кондиционирование воздуха

100,6 Водоснабжение; водоотведение, организация сбора и утилизации отходов, деятельность по ликвидации загрязнений



- Индекс промышленного производства
- Добыча полезных ископаемых
- Обрабатывающие производства
- Обеспечение электрической энергией, газом и паром; кондиционирование воздуха
- Водоснабжение; водоотведение, организация сбора и утилизации отходов, деятельность по ликвидации загрязнений

ИНДЕКС ПРОМЫШЛЕННОГО ПРОИЗВОДСТВА

к соответствующему месяцу предыдущего года, %

ТАМБОВСТАТ

Март 2024 года
к марту 2023 года

70,5

Добыча полезных ископаемых

117,0

Обрабатывающие производства

136,3

Обеспечение электрической энергией, газом и паром; кондиционирование воздуха

107,4

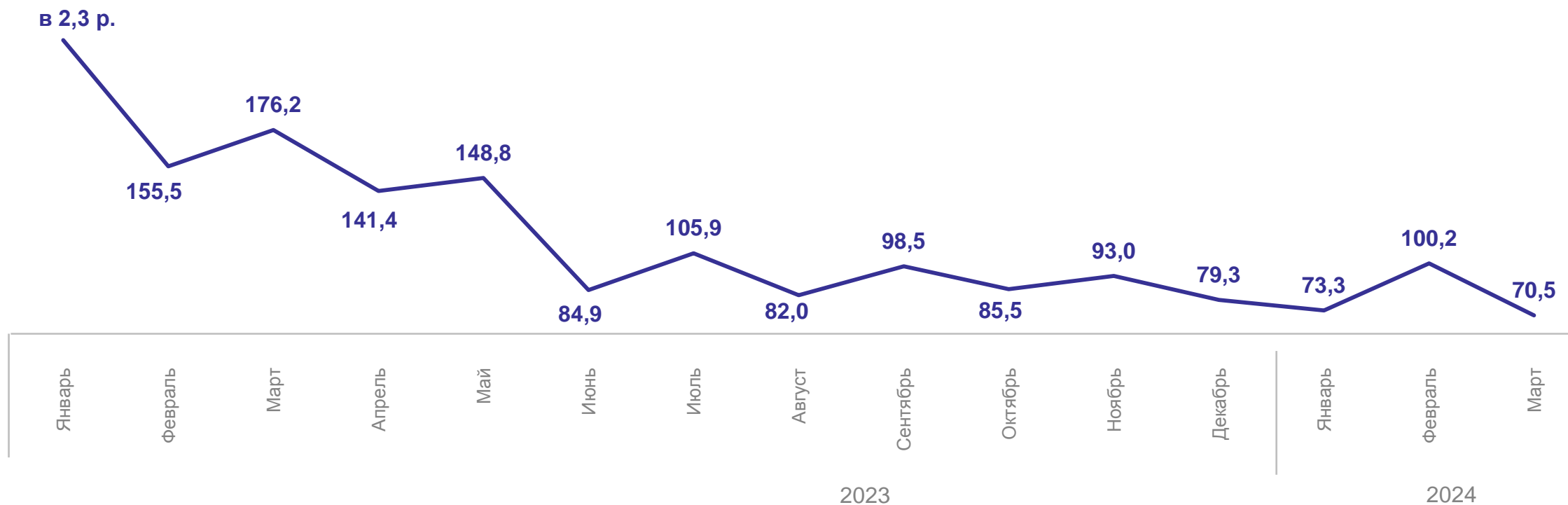
Водоснабжение; водоотведение, организация сбора и утилизации отходов, деятельность по ликвидации загрязнений



ДОБЫЧА ПОЛЕЗНЫХ ИСКОПАЕМЫХ

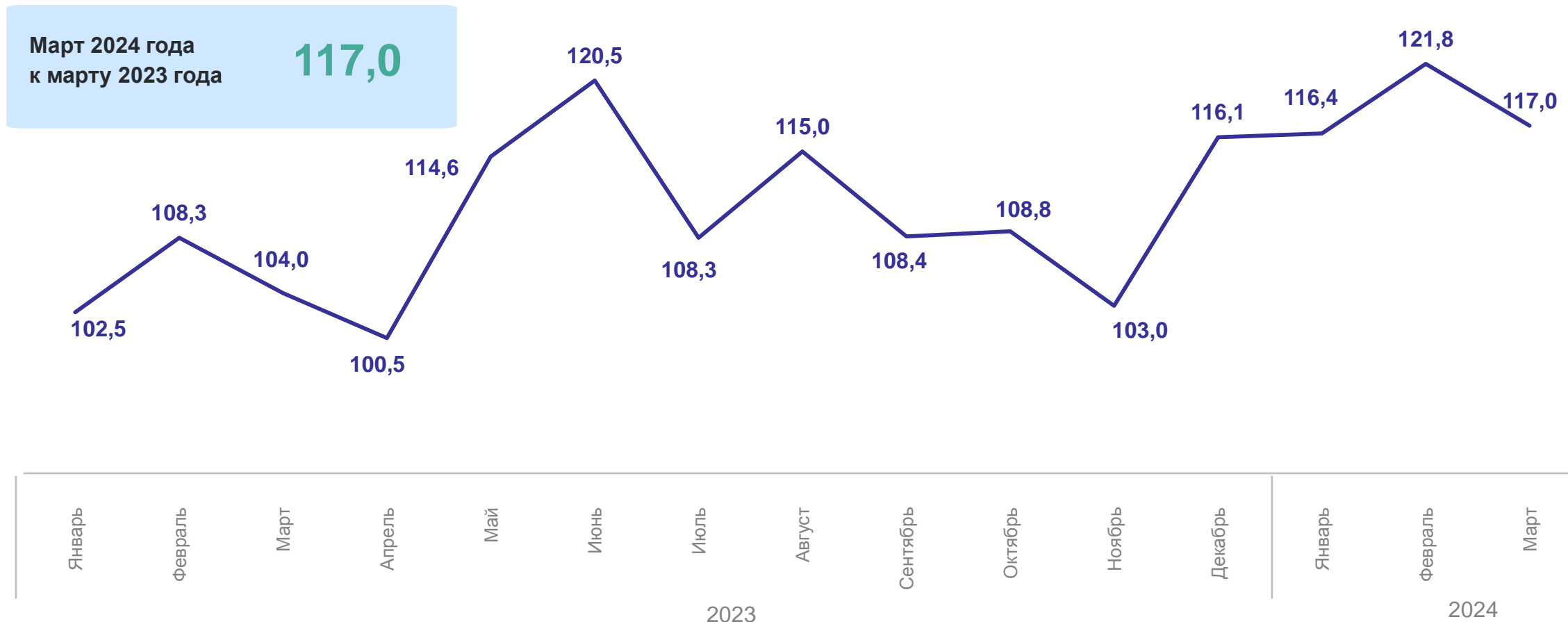
индекс производства к соответствующему месяцу предыдущего года, %

Март 2024 года
к марту 2023 года **70,5**



ОБРАБАТЫВАЮЩИЕ ПРОИЗВОДСТВА

индекс производства к соответствующему месяцу предыдущего года, %



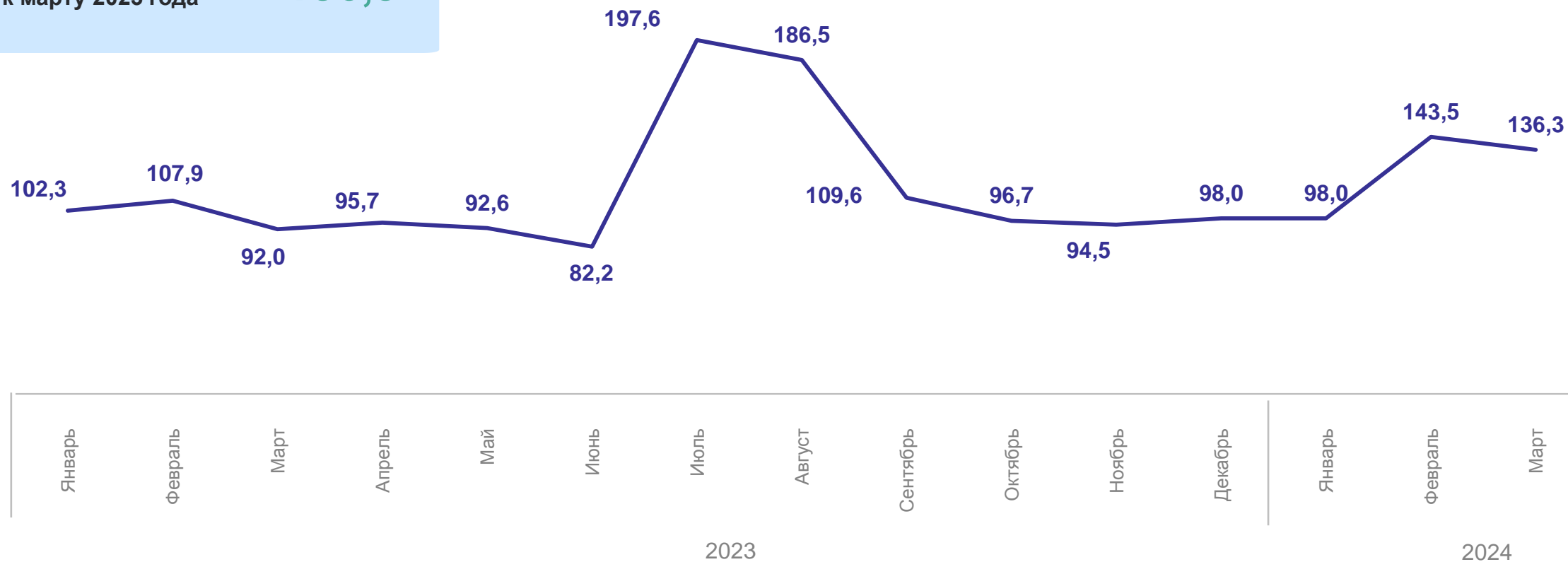
ОБЕСПЕЧЕНИЕ ЭЛЕКТРИЧЕСКОЙ ЭНЕРГИЕЙ, ГАЗОМ И ПАРОМ; КОНДИЦИОНИРОВАНИЕ ВОЗДУХА

ТАМБОВСТАТ

индекс производства к соответствующему месяцу предыдущего года, %

Март 2024 года
к марту 2023 года

136,3



ВОДОСНАБЖЕНИЕ; ВОДООТВЕДЕНИЕ, ОРГАНИЗАЦИЯ СБОРА И УТИЛИЗАЦИИ ОТХОДОВ, ДЕЯТЕЛЬНОСТЬ ПО ЛИКВИДАЦИИ ЗАГРЯЗНЕНИЙ

индекс производства к соответствующему месяцу предыдущего года, %

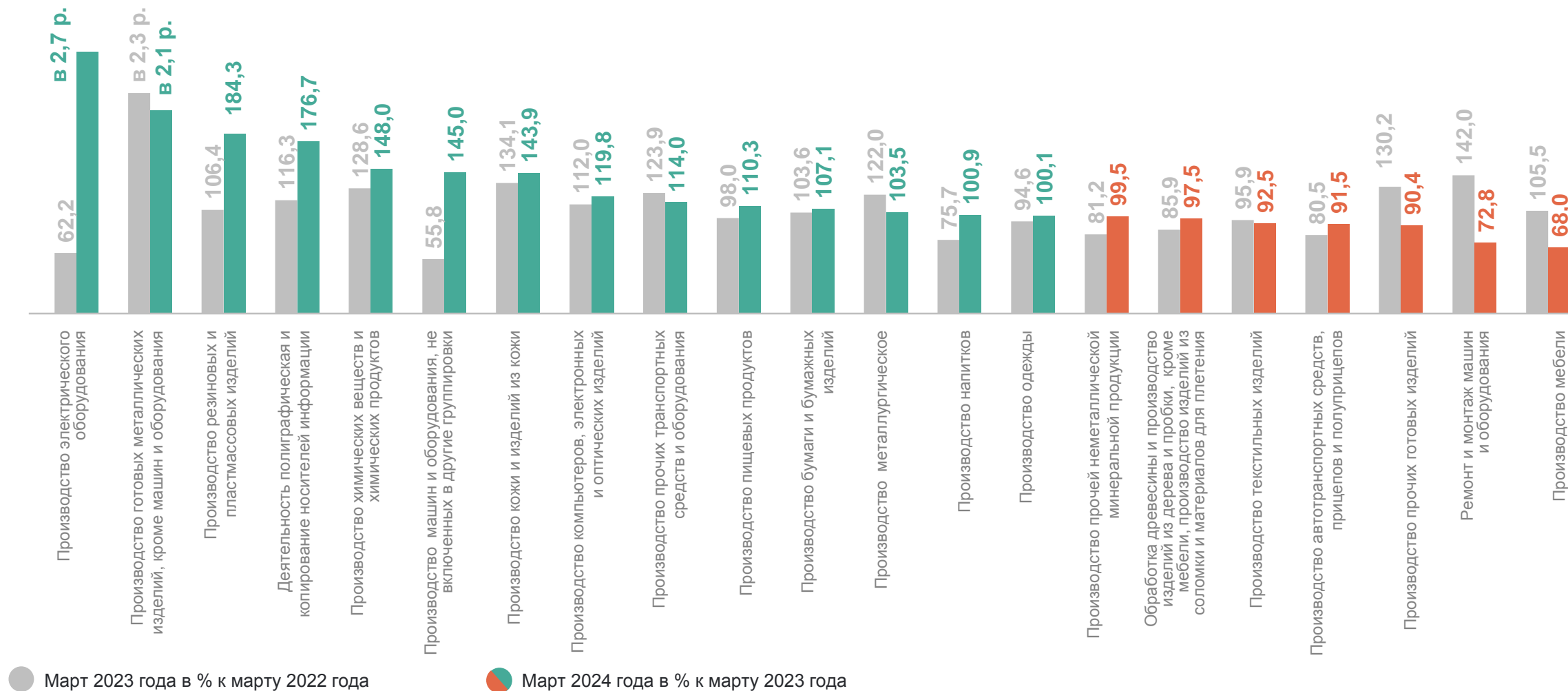
Март 2024 года
к марту 2023 года

107,4



ИНДЕКСЫ ПРОИЗВОДСТВА ПО ОСНОВНЫМ ВИДАМ ОБРАБАТЫВАЮЩИХ ПРОИЗВОДСТВ

ТАМБОВСТАТ



ИНДЕКС ПРОМЫШЛЕННОГО ПРОИЗВОДСТВА ПО ЦФО

ТАМБОВСТАТ

январь – март 2024 года в % к январю – марту 2023 года

Регионы Центрального федерального округа с наибольшими и наименьшими значениями



2

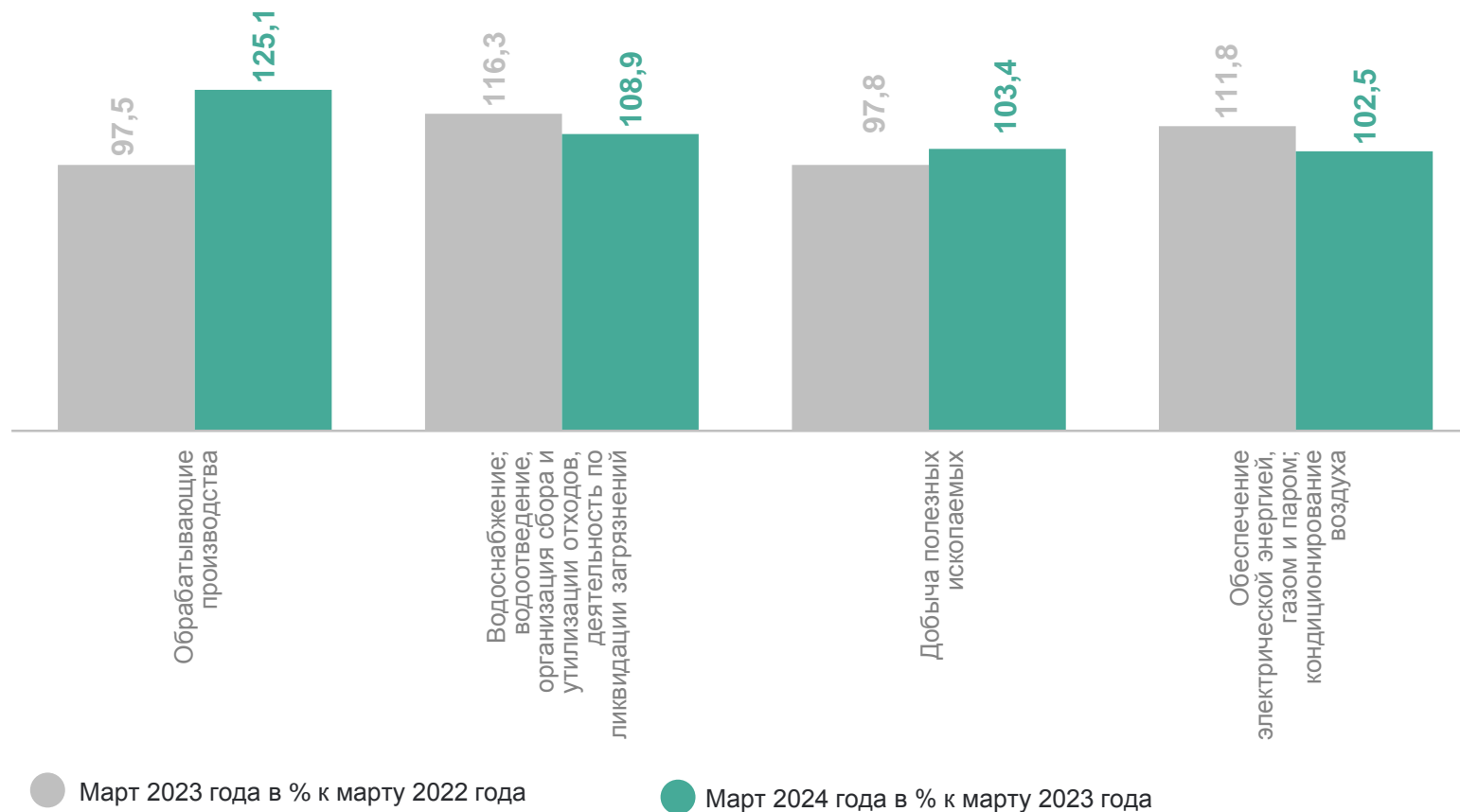
**Объем отгруженных товаров
собственного производства,
выполненных работ и услуг**

ОБЪЕМ ОТГРУЖЕННЫХ ТОВАРОВ СОБСТВЕННОГО ПРОИЗВОДСТВА

Март 2024 года, млн рублей

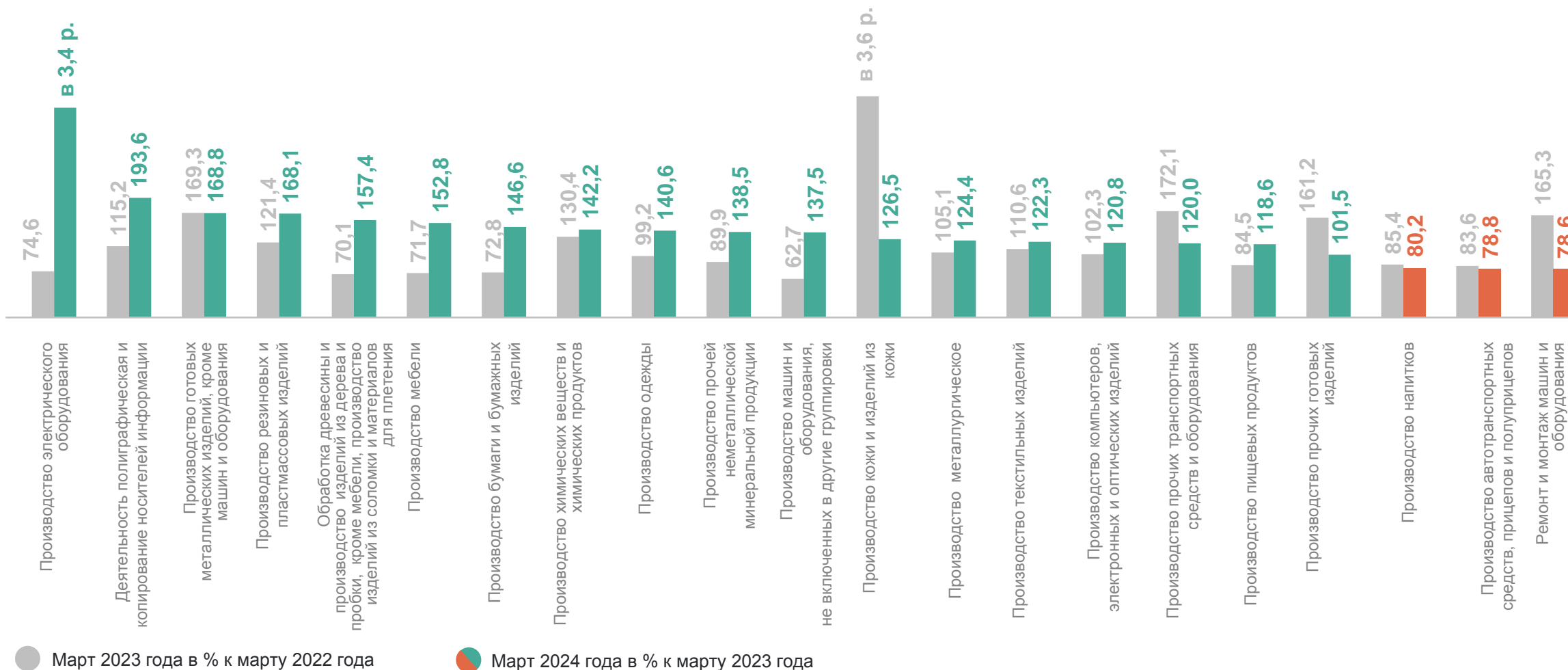
- 9,0** Добыча полезных ископаемых
- 30 167,4** Обрабатывающие производства
- 1 988,1** Обеспечение электрической энергией, газом и паром; кондиционирование воздуха
- 493,4** Водоснабжение; водоотведение, организация сбора и утилизации отходов, деятельность по ликвидации загрязнений

Темпы роста (снижения) (в действующих ценах)

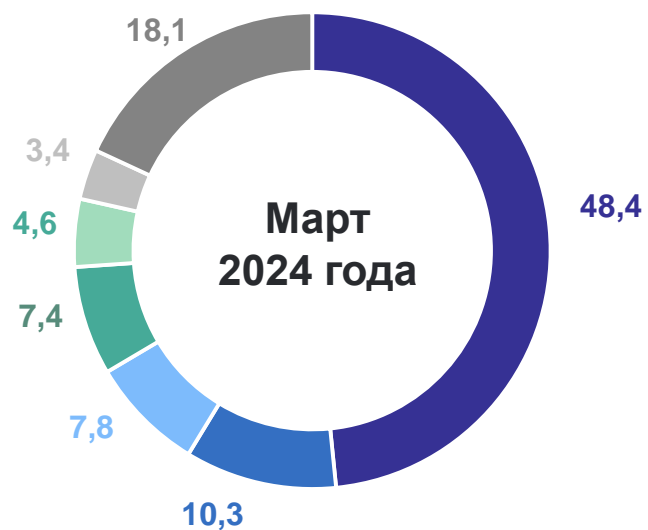
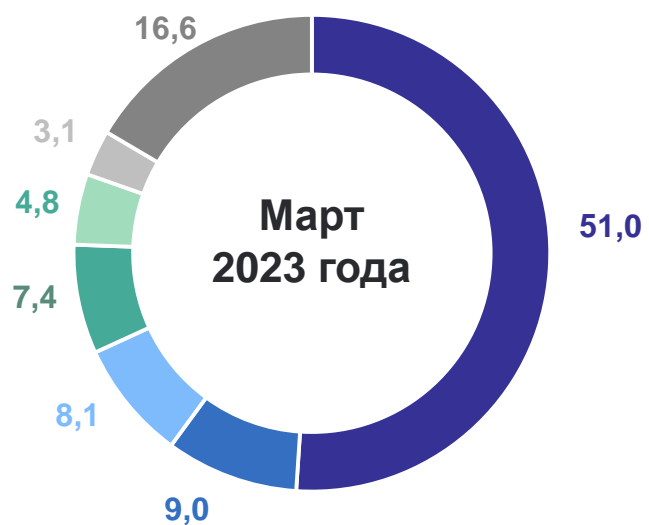


ТЕМПЫ РОСТА (СНИЖЕНИЯ) ОБЪЕМОВ ОТГРУЖЕННЫХ ТОВАРОВ ПО ОБРАБАТЫВАЮЩИМ ПРОИЗВОДСТВАМ

ТАМБОВСТАТ



СТРУКТУРА ОТГРУЖЕННЫХ ТОВАРОВ СОБСТВЕННОГО ПРОИЗВОДСТВА В ОБРАБАТЫВАЮЩИХ ПРОИЗВОДСТВАХ



- Производство пищевых продуктов
- Производство химических веществ и химических продуктов
- Производство компьютеров, электронных и оптических изделий
- Производство металлургическое
- Производство прочих транспортных средств и оборудования
- Производство прочей неметаллической минеральной продукции
- Другие виды экономической деятельности

3

**Производство отдельных видов
продукции**

Март 2024 года, тыс. тонн

Мясо и субпродукты (всего) **42,2**

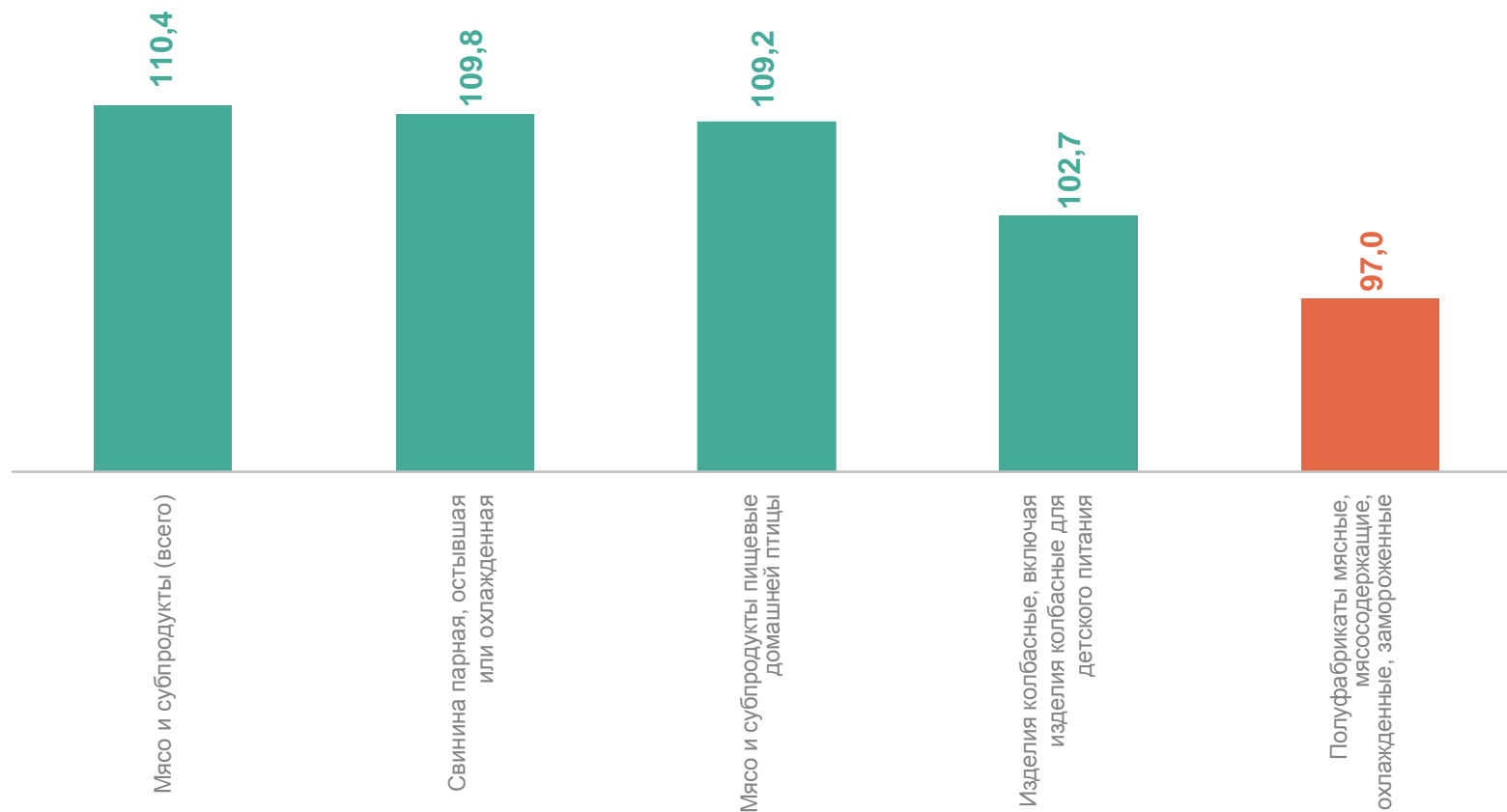
Мясо и субпродукты
пищевые домашней птицы **26,8**

Полуфабрикаты мясные,
мясосодержащие,
охлажденные,
замороженные **12,2**

Свинина парная, остывшая
или охлажденная **12,1**

Изделия колбасные, включая
изделия колбасные для
детского питания **0,3**

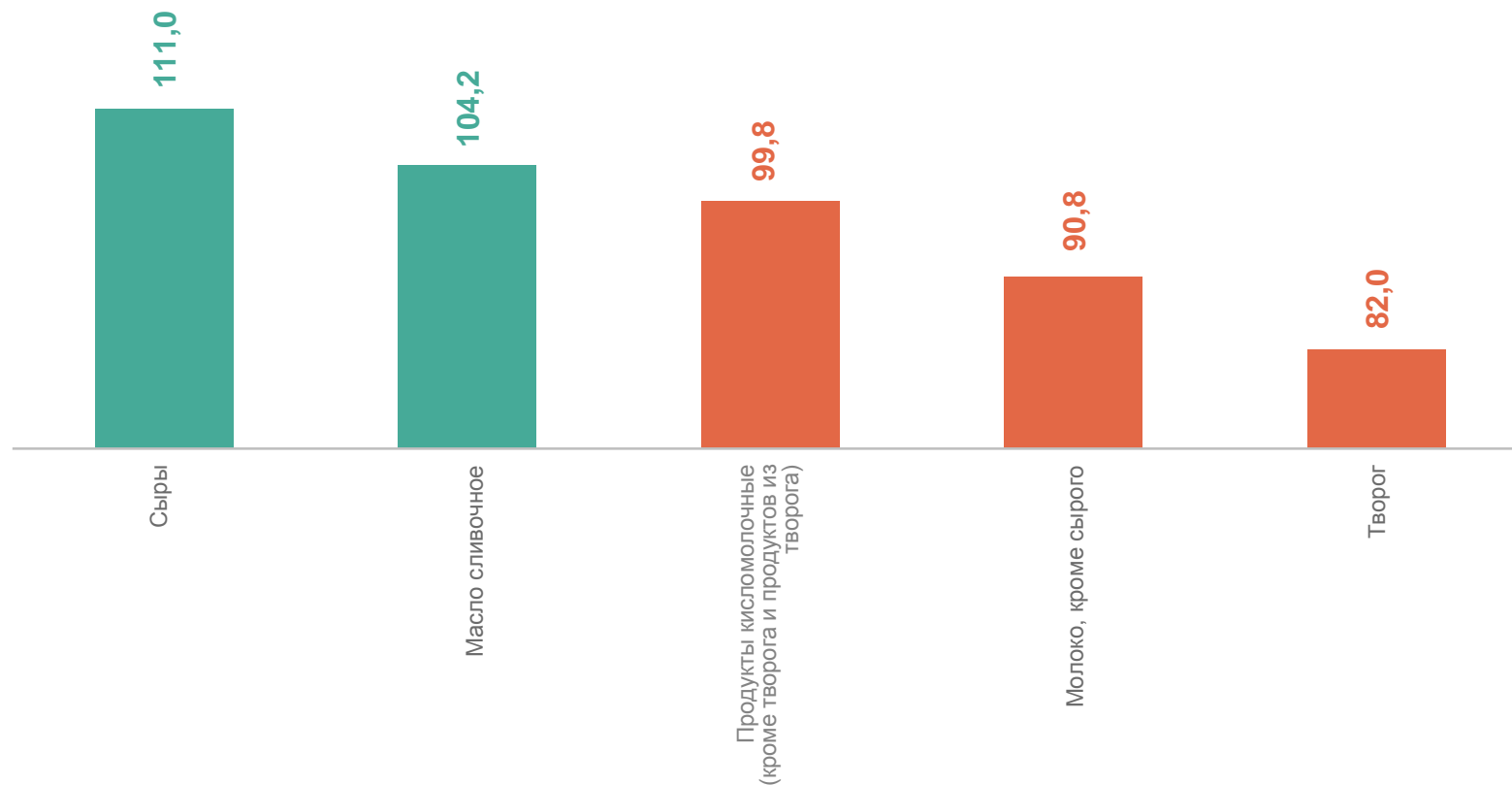
Март 2024 года в % к марту 2023 года



Март 2024 года, тонн

Сыры	788,4
Молоко, кроме сырого	756,9
Продукты кисломолочные (кроме творога и продуктов из творога)	524,6
Масло сливочное	77,2
Творог	47,3

Март 2024 года в % к марту 2023 года



ПРОИЗВОДСТВО ВАЖНЕЙШИХ ВИДОВ СТРОИТЕЛЬНЫХ МАТЕРИАЛОВ

Март 2024 года

Блоки дверные пластмассовые и пороги для них, м ²	614,3
Блоки оконные пластмассовые, тыс. м ²	62,7
Блоки и прочие изделия сборные строительные для зданий и сооружений, тыс. м ³	7,8
Лесоматериалы, продольно распиленные или расколотые, разделенные, тыс. м ³	6,8
Бетон, готовый для заливки (товарный бетон), тыс. м ³	5,4
Растворы строительные, тыс. м ³	3,7

Март 2024 года в % к марту 2023 года

